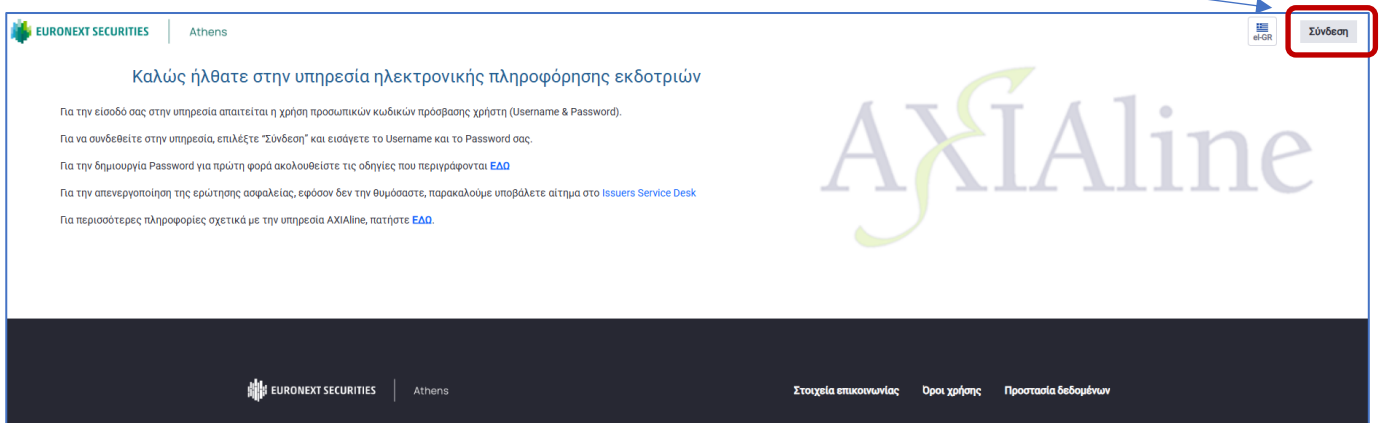


Οδηγίες για σύνδεση χρηστών στο Axialine

Βήμα 1^ο : Συνδεθείτε στο AXIALine και Επιλέξτε Σύνδεση

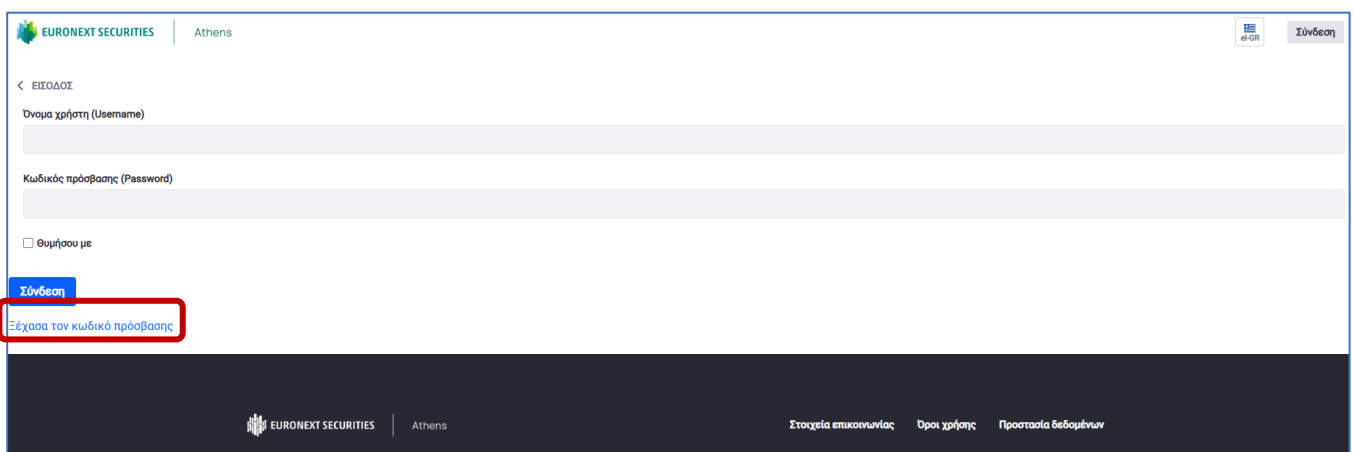
Από την ιστοσελίδα του Euronext Athens επιλέξτε το [ΑξιAline - Είσοδος \(axialine.gr\)](http://axialine.gr)

Επιλέξτε Σύνδεση πάνω δεξιά στην οθόνη.



Βήμα 2^ο Ξέχασα τον κωδικό πρόσβασης

Επιλέξτε Ξέχασα τον κωδικό πρόσβασης (κάτω αριστερά της φόρμας)



Βήμα 3^ο Εισάγετε το username

Στη φόρμα συμπληρώστε το πεδίο Όνομα χρήστη (username) και το πεδίο Επαλήθευση κειμένου και επιλέξτε Επόμενο

EURONEXT SECURITIES Athens

< ΞΕΧΑΣΑ ΤΟΝ ΚΩΔΙΚΟ ΠΡΟΣΒΑΣΗΣ

Όνομα χρήστη (Username) *

00099097

Επαλήθευση κειμένου *

2409

Επόμενο

Σύνδεση

EURONEXT SECURITIES Athens

Στοιχεία επικοινωνίας Όροι χρήσης Προστασία δεδομένων

Βήμα 4^ο Αποστολή Συνδέσμου μηδενισμού κωδικού πρόσβασης

Επιλέξτε αποστολή Συνδέσμου μηδενισμού κωδικού πρόσβασης

EURONEXT SECURITIES Athens

< ΞΕΧΑΣΑ ΤΟΝ ΚΩΔΙΚΟ ΠΡΟΣΒΑΣΗΣ

Αποστολή συνδέσμου μηδενισμού κωδικού πρόσβασης

Σύνδεση

EURONEXT SECURITIES Athens

Στοιχεία επικοινωνίας Όροι χρήσης Προστασία δεδομένων

Βήμα 5^ο Λαμβάνετε mail με το Reset password link

Στο email που έχετε δηλώσει στην αίτηση δημιουργίας χρηστών AXIALine λαμβάνετε το ακόλουθο μήνυμα και επιλέγετε το link.

AXIALine: Reset Your Password

Axia <axia@athexgroup.gr>
To Issues Support Services

If there are problems with how this message is displayed, click here to view it in a web browser.

Reset your password	Ορισμός νέου password
Dear ΕΣΩΤΕΡΙΚΟΣ ΧΡΗΣΤΗΣ ΕΣΩΤΕΡΙΚΟΣ ΧΡΗΣΤΗΣ, You can reset your AXIALine password by clicking on the link below. https://www.axialine.gr/c/portal/update_password?p_l_id=34&ticketKey=b40cd2c7-0777-6532-beb1-97d27eca0e98 This link will remain valid until 12/15/2023 10:15 EET The request for password reset was made from the device 193.242.251.25 with address 193.242.251.25. For any problem regarding the change of your password, please do not hesitate to contact us here . Sincerely, AXIA Platform Support Team axia@athexgroup.gr https://www.axialine.gr/el/index	Αγαπητέ ΕΣΩΤΕΡΙΚΟΣ ΧΡΗΣΤΗΣ ΕΣΩΤΕΡΙΚΟΣ ΧΡΗΣΤΗΣ, Μπορείτε να ορίσετε νέο συνθηματικό χρήστη (password) στην υπηρεσία AXIALine κάνοντας κλικ στον παρακάτω σύνδεσμο: https://www.axialine.gr/c/portal/update_password?p_l_id=34&ticketKey=b40cd2c7-0777-6532-beb1-97d27eca0e98 Ο σύνδεσμος αυτός ισχύει έως 15/12/2023 10:15 EET Το αίτημα ορισμού νέου password έγινε από τη συσκευή 193.242.251.25 με διεύθυνση 193.242.251.25. Για οποιοδήποτε πρόβλημα σχετικά με την αλλαγή του password σας, παρακαλούμε επικοινωνήστε μαζί μας εδώ . Με εκτίμηση, Ομάδα Υποστήριξης Πλατφόρμας AXIA axia@athexgroup.gr https://www.axialine.gr/el/index

Βήμα 6^ο Δημιουργία Κωδικού πρόσβασης

Εισάγετε το Username που σας έχει δοθεί από την ATHEXCSD και το password που επιθυμείτε 2 φορές, σύμφωνα με τους εμφανιζόμενους κανόνες.

Αλλαγή κωδικού πρόσβασης el-GR

Για τη δημιουργία νέου Password, εφαρμόζονται οι εξής κανόνες:

- αποτελείται από τουλάχιστον 8 χαρακτήρες, εκ των οποίων 5 πρέπει να είναι μοναδικοί,
- περιλαμβάνει τουλάχιστον ένα (1) κεφαλαίο γράμμα, ένα (1) πεζό γράμμα, έναν (1) αριθμό και έναν (1) ειδικό χαρακτήρα (δεν επιτρέπονται οι χαρακτήρες %, \, ", ')
- περιλαμβάνει έως 2 συνεχόμενες επαναλήψεις του ίδιου χαρακτήρα,
- διαφέρει κατά τουλάχιστον 3 χαρακτήρες από το προηγούμενο (παλαιό) Password.
- δεν επιτρέπεται να χρησιμοποιηθεί κάποιο από τα 5 τελευταία Password που έχει ήδη χρησιμοποιήσει ο χρήστης στην εφαρμογή.

Όνομα χρήστη (Username)

Κωδικός πρόσβασης (Password)

Επανεισαγωγή

Πατήστε αποθήκευση.

Βήμα 7^ο : Επιλέξτε Σύνδεση

EURONEXT SECURITIES | Athens

Καλώς ήλθατε στην υπηρεσία ηλεκτρονικής πληροφόρησης εκδοτριών

Για την εισοδό σας στην υπηρεσία απαιτείται η χρήση προσωπικών κωδικών πρόσβασης χρήστη (Username & Password).

Για να συνδεθείτε στην υπηρεσία, επιλέξτε "Σύνδεση" και εισάγετε το Username και το Password σας.

Για την δημιουργία Password για πρώτη φορά ακολουθείστε τις οδηγίες που περιγράφονται [ΕΔΩ](#)

Για την απενεργοποίηση της ερώτησης ασφαλείας, εφόσον δεν την θυμόμαστε, παρακαλούμε υποβάλλετε αίτημα στο [Issuers Service Desk](#)

Για περισσότερες πληροφορίες σχετικά με την υπηρεσία AXIALine, πατήστε [ΕΔΩ](#).

EURONEXT SECURITIES | Athens

Στοιχεία επικοινωνίας Όροι χρήσης Προστασία δεδομένων

Βήμα 8^ο : Αποδεχτείτε τους όρους χρήσης

Επιλέξτε Συμφωνώ

Όροι χρήσης

el-GR

Σύμβολο κράτησης θέσης για όρους χρήσης

Οι όροι χρήσης εμφανίζονται σε κάθε χρήστη κατά την πρώτη σύνδεση. Ένας χρήστης διαχείρισης πρέπει να ρυθμίσει τις παραμέτρους των Όρων χρήσης στον Πίνακα Ελέγχου > ρυθμίσεις παραμέτρων > παρουσίας.

Συμφωνώ Διαφωνώ


Βήμα 9^ο : Ορίστε την ερώτηση και την απάντηση ασφαλείας

Επιλέξτε από την λίστα τιμών την ερώτηση που επιθυμείτε να ορίσετε ως ερώτηση ασφαλείας και ορίστε την απάντηση.

Πατήστε αποθήκευση.

Η ερώτηση και η απάντηση αυτή θα χρησιμοποιείται στην περίπτωση που δεν θυμόσατε το password σας, για να το κάνετε reset.

Password Recovery Question and Answer



Ερώτηση

Απάντηση

Αποθήκευση